



ФЕДЕРАЛЬНАЯ СЛУЖБА
ГОСУДАРСТВЕННОЙ СТАТИСТИКИ

О финансовом состоянии организаций Республика Мордовия



январь – сентябрь 2023 года



ФЕДЕРАЛЬНАЯ СЛУЖБА
ГОСУДАРСТВЕННОЙ СТАТИСТИКИ

О финансовом состоянии организаций

Республики Мордовия

январь - сентябрь 2023 года

- 01 САЛЬДИРОВАННЫЙ ФИНАНСОВЫЙ РЕЗУЛЬТАТ ОРГАНИЗАЦИЙ
- 02 ПРИБЫЛЬ ОРГАНИЗАЦИЙ
- 03 УБЫТОК ОРГАНИЗАЦИЙ
- 04 ФИНАНСОВЫЕ РЕЗУЛЬТАТЫ ДЕЯТЕЛЬНОСТИ ОРГАНИЗАЦИЙ
- 05 ДОЛЯ ОРГАНИЗАЦИЙ, ПОЛУЧИВШИХ ПРИБЫЛЬ (УБЫТОК)
- 06 КРЕДИТОРСКАЯ И ДЕБИТОРСКАЯ ЗАДОЛЖЕННОСТЬ ОРГАНИЗАЦИЙ
- 07 ПРОСРОЧЕННАЯ КРЕДИТОРСКАЯ И ДЕБИТОРСКАЯ ЗАДОЛЖЕННОСТЬ ОРГАНИЗАЦИЙ





САЛЬДИРОВАННЫЙ ФИНАНСОВЫЙ РЕЗУЛЬТАТ

2023 г

январь - сентябрь 2023 г

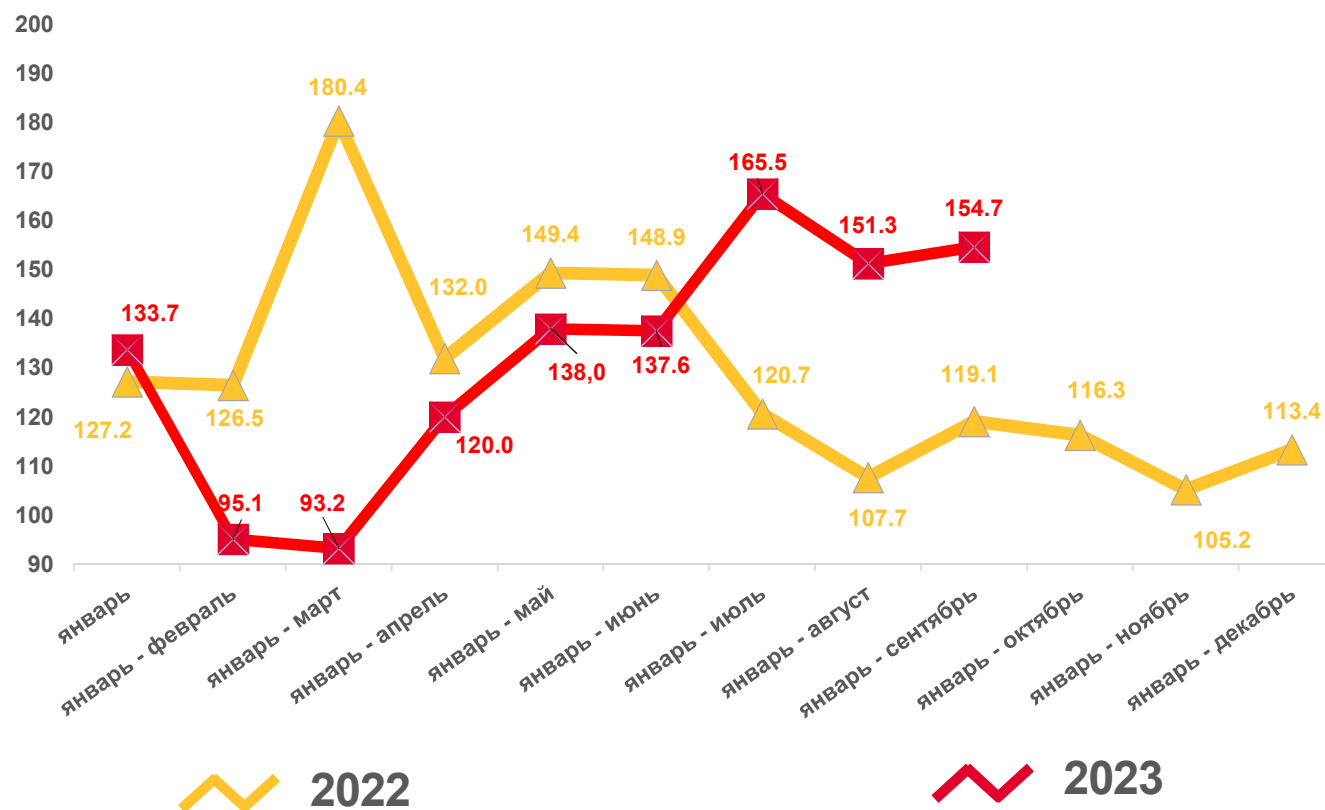
41986,1

млн. рублей

154,7%

к январю- сентябрю 2022 г

в % к соответствующему периоду предыдущего года



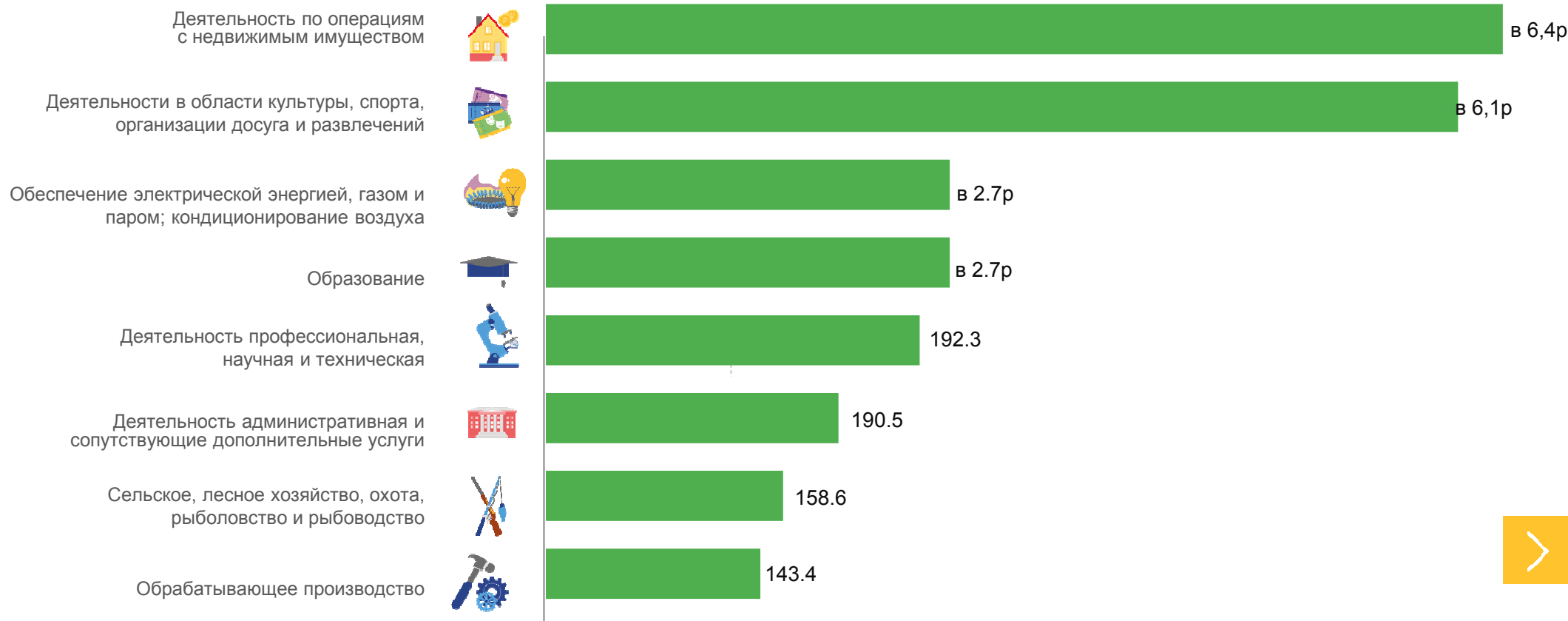
прибыль - убыток = сальдированный финансовый результат

ТЕМП РОСТА САЛЬДИРОВАННОЙ ПРИБЫЛИ

январь - сентябрь 2023 г

154,7% по Республике Мордовия

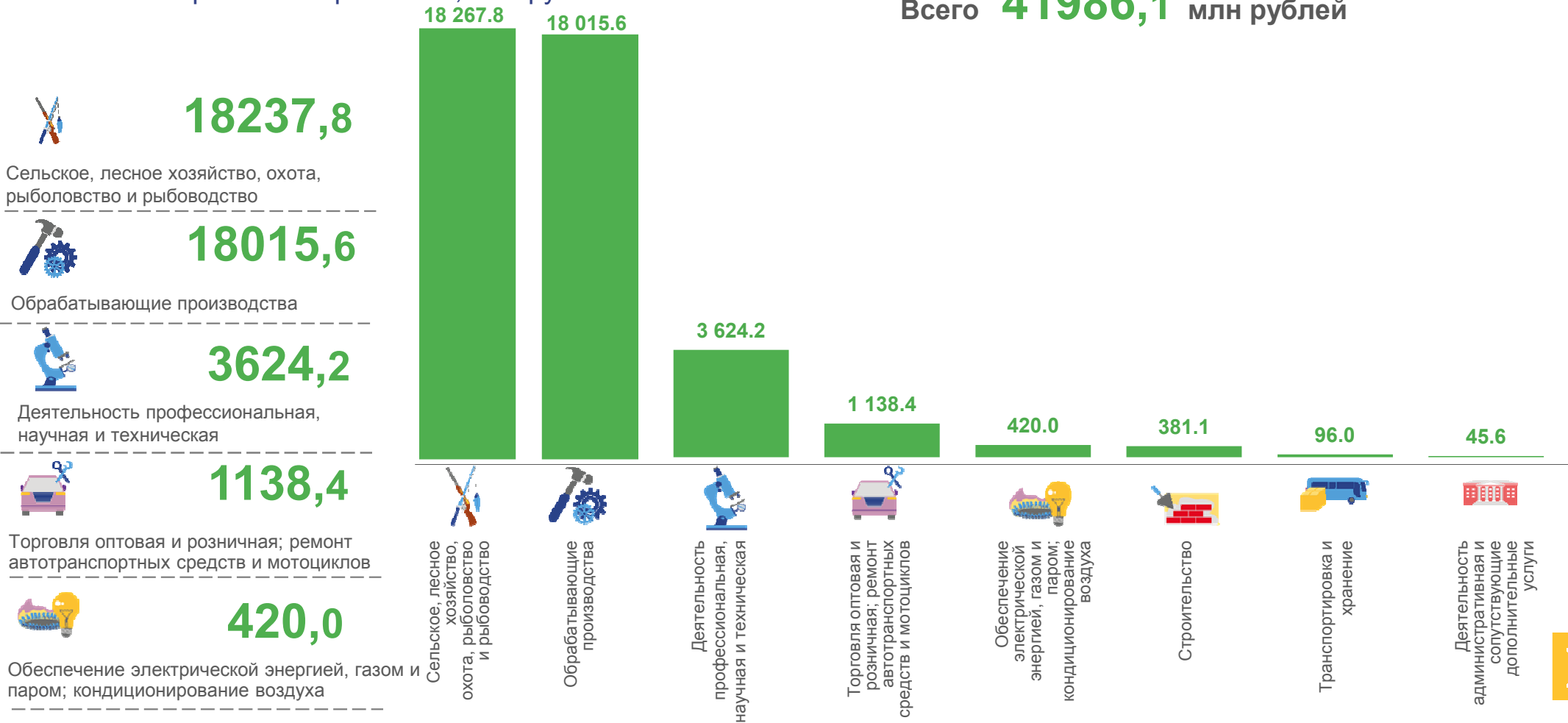
в % к соответствующему периоду предыдущего года



САЛЬДИРОВАННЫЙ ФИНАНСОВЫЙ РЕЗУЛЬТАТ ОРГАНИЗАЦИЙ

январь - сентябрь 2023 г., млн рублей

Всего **41986,1** млн рублей





ПРИБЫЛЬ ОРГАНИЗАЦИЙ

январь – сентябрь 2023 г., млн. рублей

Всего **44146,1** млн рублей



19117,5

Обрабатывающие производства



18425,5

Сельское, лесное хозяйство, охота, рыболовство и рыбоводство



3633,0

Деятельность профессиональная, научная и техническая



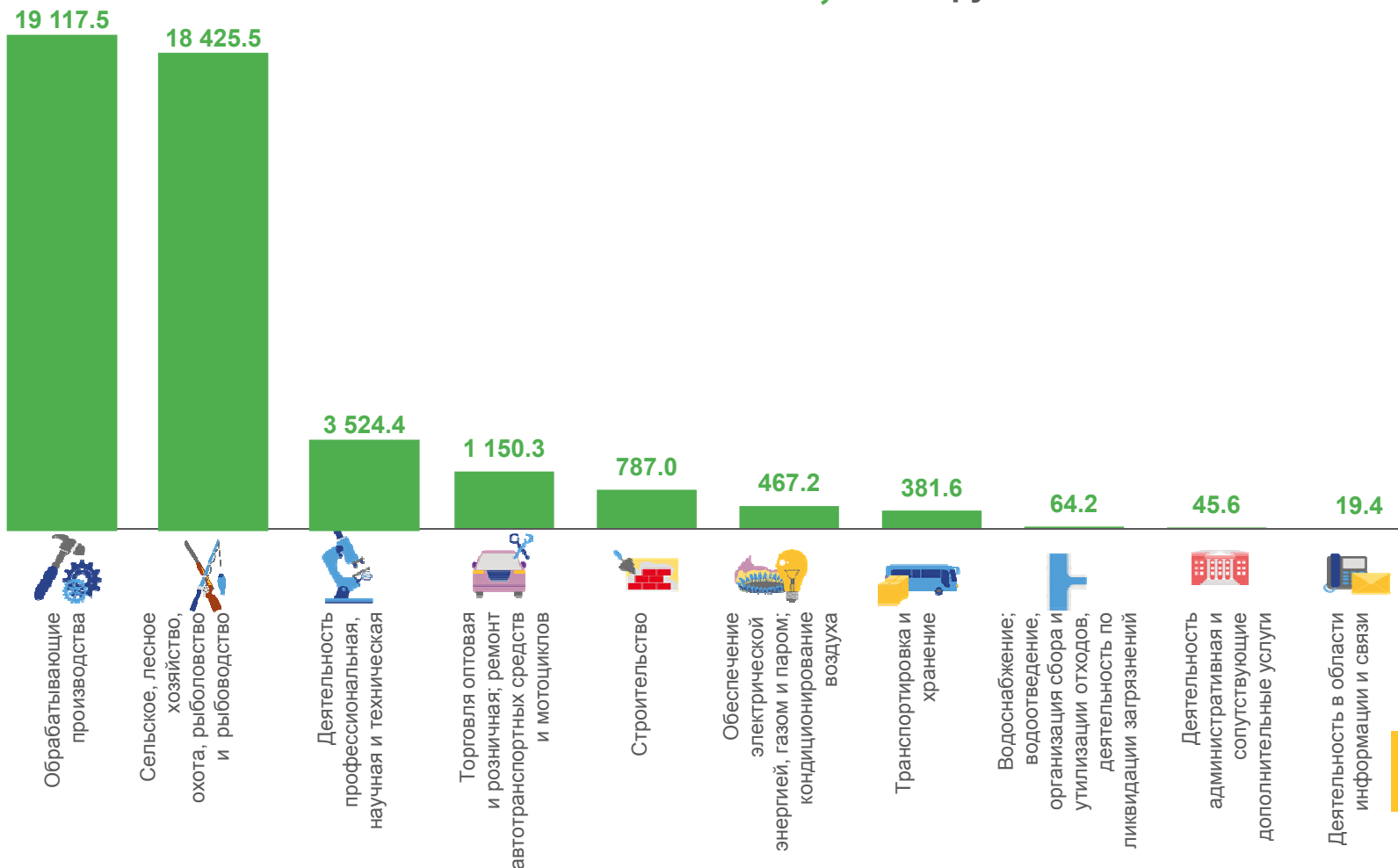
1150,3

Торговля оптовая и розничная; ремонт автотранспортных средств и мотоциклов



787,0

Строительство

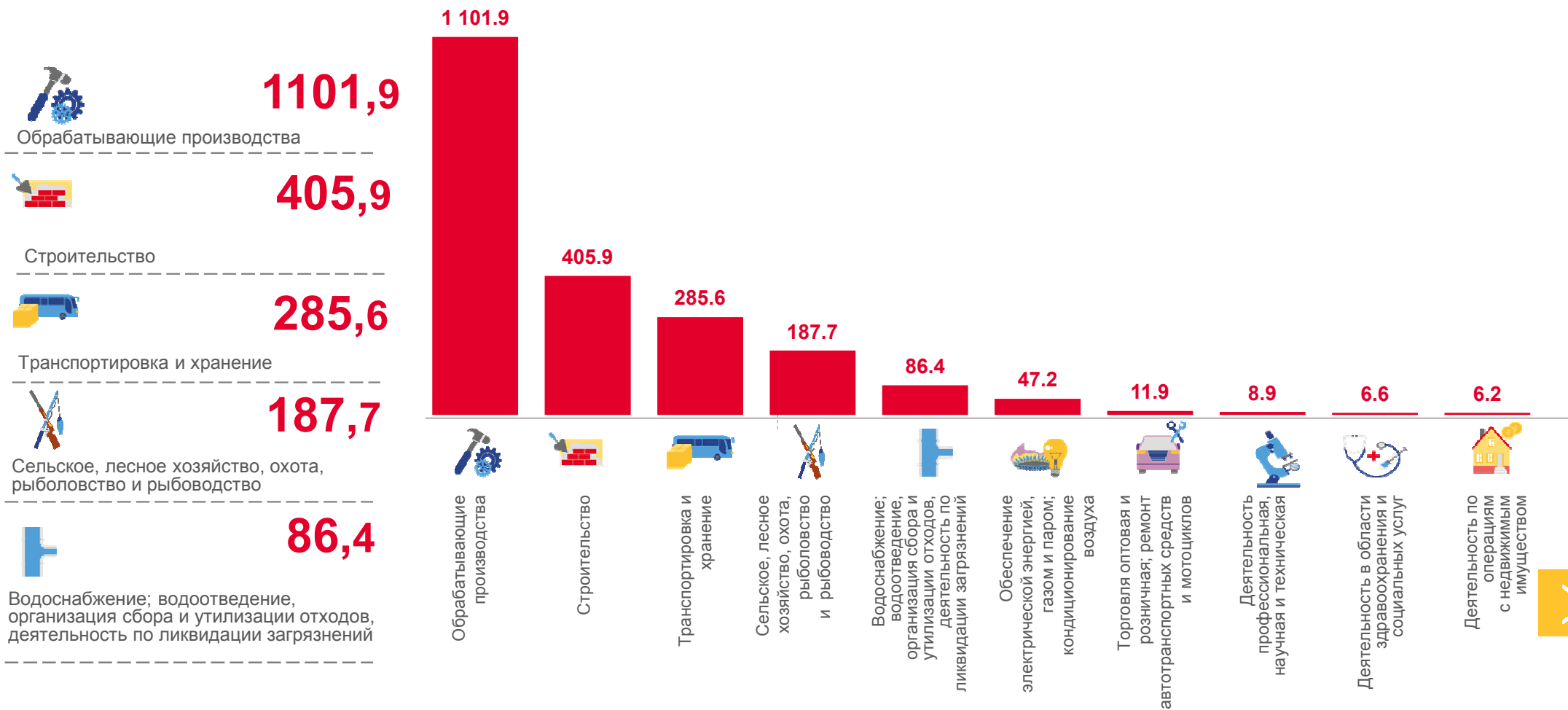




УБЫТОК ОРГАНИЗАЦИЙ

январь - сентябрь 2023 г., млн рублей

Всего **2160,0** млн рублей

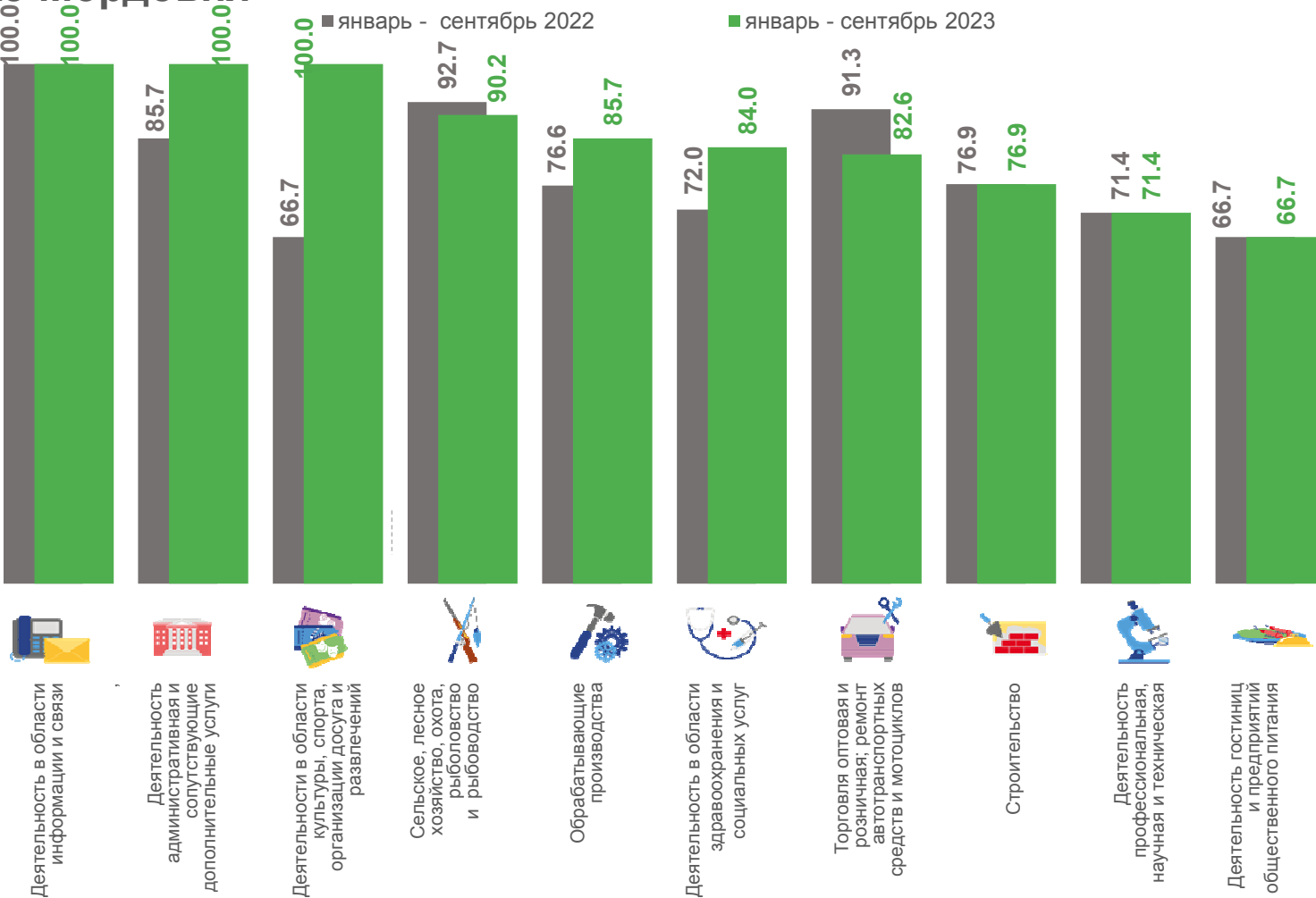


ДОЛЯ ПРИБЫЛЬНЫХ ОРГАНИЗАЦИЙ

78,9% по Республике Мордовия

в % к соответствующему периоду предыдущего года

январь – сентябрь 2023 г



100,0%
Деятельность в области информации и связи

100,0%
Деятельность административная и сопутствующие дополнительные услуги

100,0%
Деятельности в области культуры, спорта, организации досуга и развлечений

90,2%
Сельское, лесное хозяйство, охота, рыболовство и рыбоводство

85,7%
Обрабатывающие производства



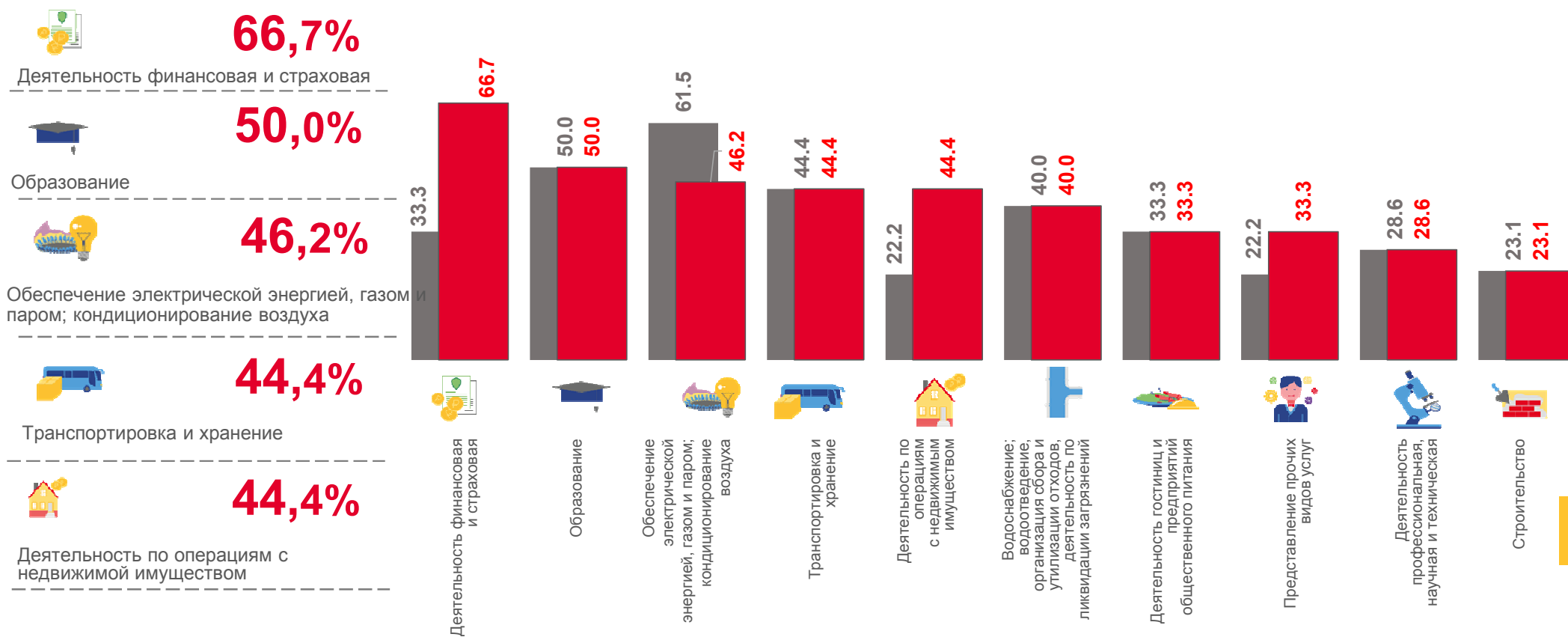
ДОЛЯ УБЫТОЧНЫХ ОРГАНИЗАЦИЙ в % к соответствующему периоду предыдущего года

21,1% по Республике Мордовия

январь – сентябрь 2023 г

■ январь - сентябрь 2022

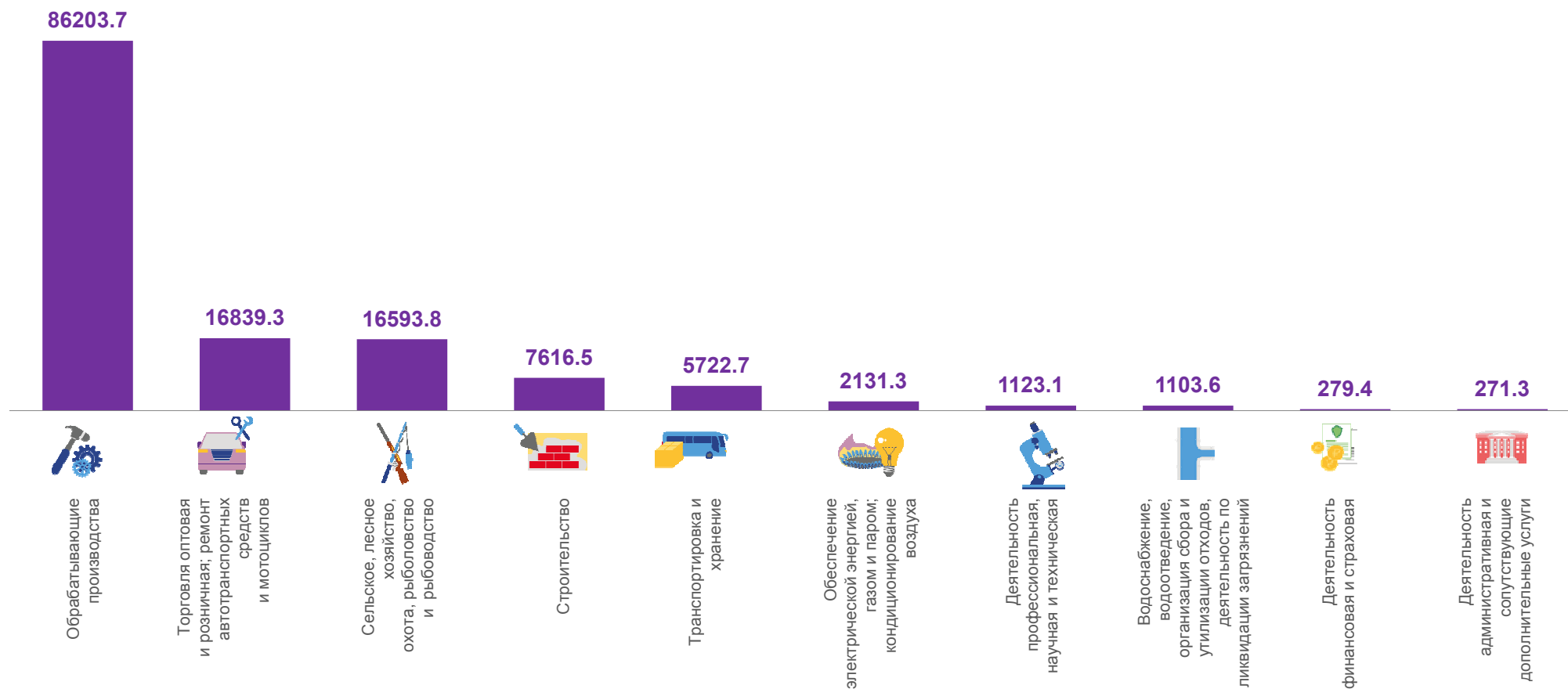
■ январь - сентябрь 2023



КРЕДИТОРСКАЯ ЗАДОЛЖЕННОСТЬ ОРГАНИЗАЦИЙ

Всего по Республике **138446,9** млн. рублей

январь – сентябрь 2023 г., млн рублей



* ПО СОПОСТАВИМОМУ КРУГУ ОРГАНИЗАЦИЙ В СООТВЕТСТВИИ С МЕТОДОЛОГИЕЙ БУХГАЛТЕРСКОГО УЧЕТА

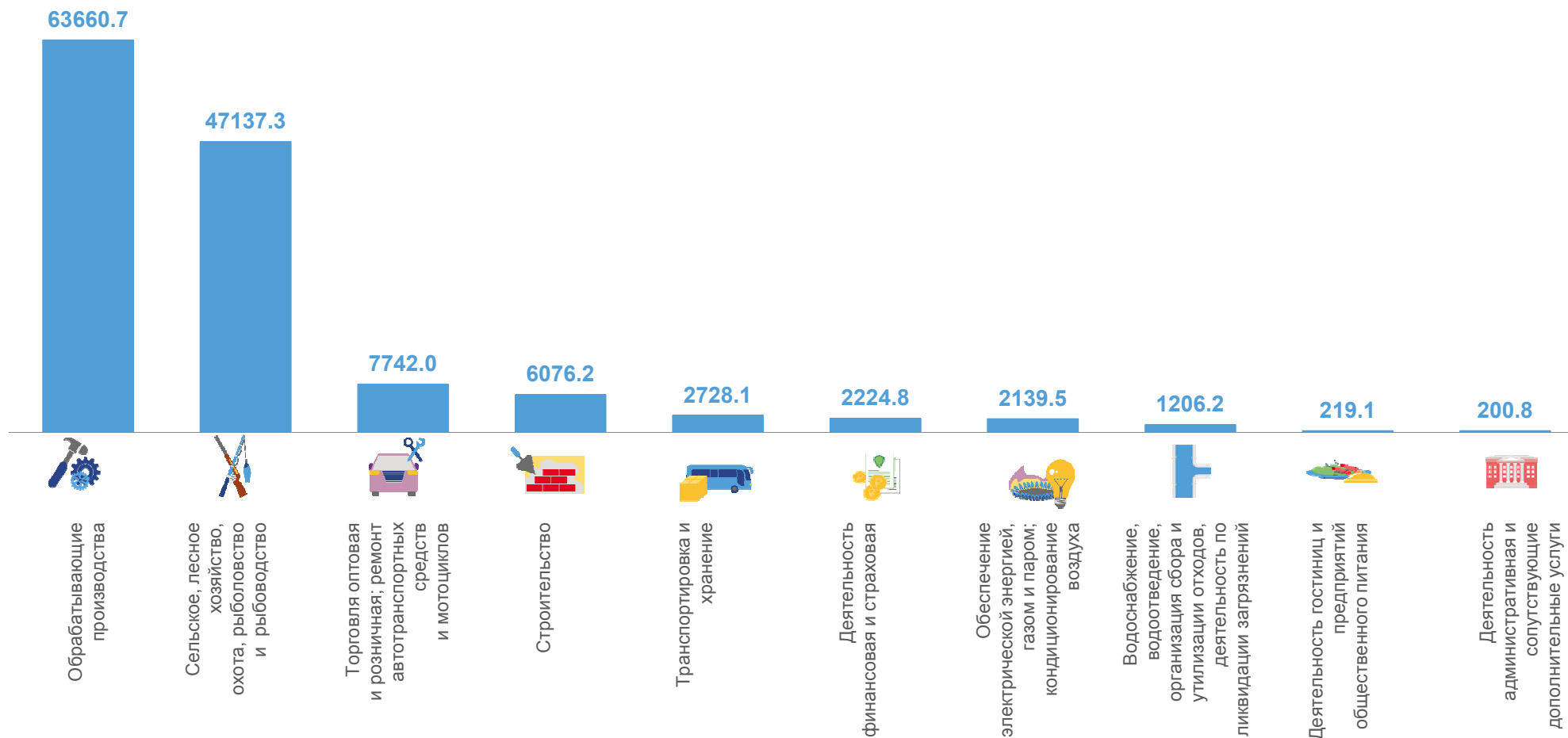




ДЕБИТОРСКАЯ ЗАДОЛЖЕННОСТЬ ОРГАНИЗАЦИЙ

январь – сентябрь 2023 г., млн рублей

Всего по Республике **134684,2** млн рублей



* ПО СОПОСТАВИМОМУ КРУГУ ОРГАНИЗАЦИЙ В СООТВЕТСТВИИ С МЕТОДОЛОГИЕЙ БУХГАЛТЕРСКОГО УЧЕТА



УДЕЛЬНЫЙ ВЕС ПРОСРОЧЕННОЙ ЗАДОЛЖЕННОСТИ

январь - сентябрь 2023 г.

в общем объеме задолженности, %

Кредиторская задолженность

138446,6

млн. рублей

просроченная

2564,4

млн. рублей

Дебиторская задолженность

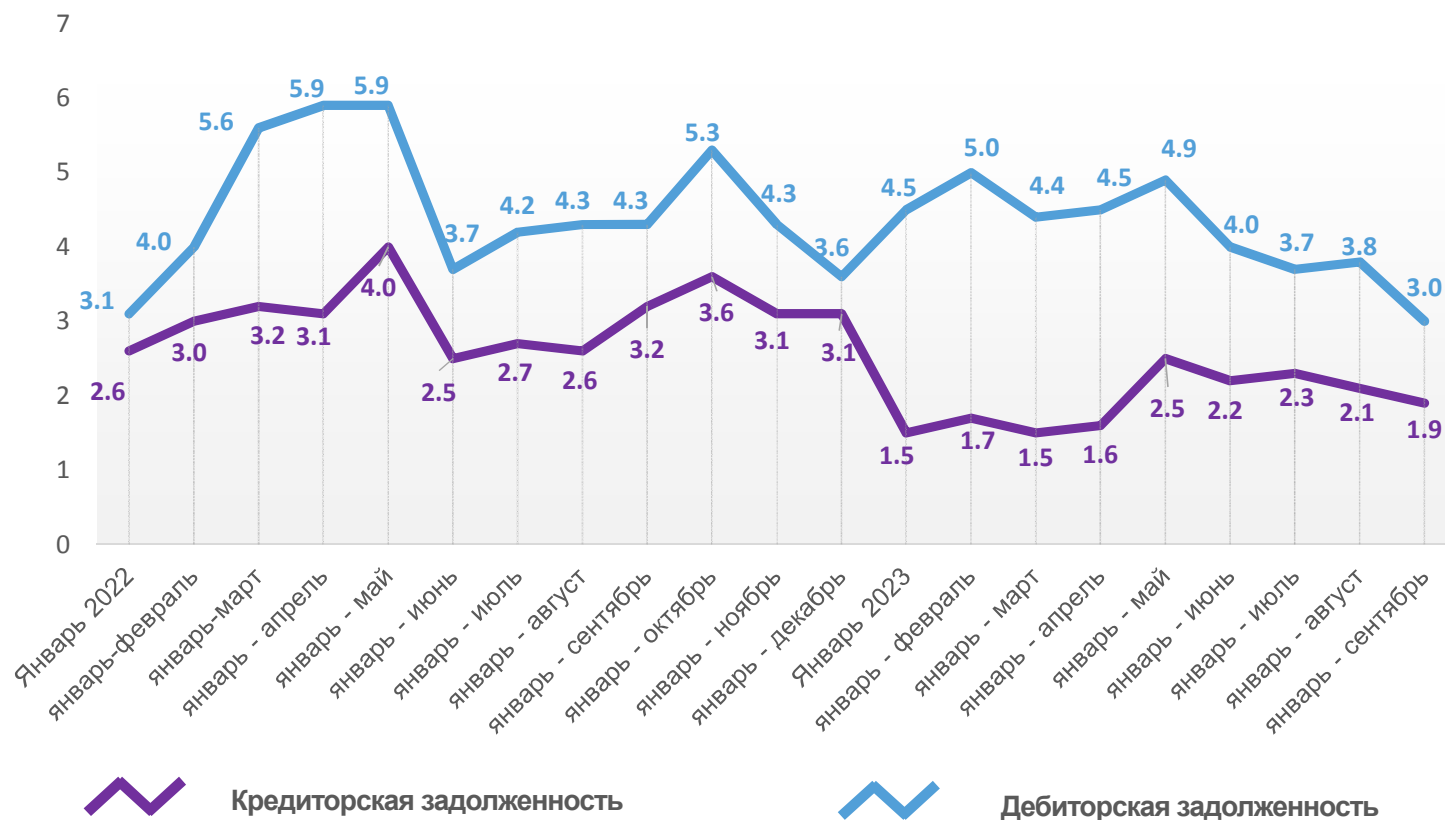
134684,2

млн. рублей

просроченная

4071,0

млн. рублей



ПРОСРОЧЕННАЯ КРЕДИТОРСКАЯ И ДЕБИТОРСКАЯ ЗАДОЛЖЕННОСТЬ

январь - сентябрь 2023 г., в % к общей кредиторской/дебиторской задолженности



Кредиторская задолженность



Дебиторская задолженность



СТРУКТУРА ПРОСРОЧЕННОЙ КРЕДИТОРСКОЙ ЗАДОЛЖЕННОСТИ

январь – сентябрь 2023 г*, в % к итогу

2564,4 млн. рублей по Республике Мордовия

поставщикам и подрядчикам

1452,4
млн. рублей

бюджеты всех уровней

82,8
млн. рублей

государственные внебюджетные фонды

78,6
млн. рублей



* Без субъектов малого предпринимательства и организаций с численностью до 15 человек, без учета банков, страховых компаний и бюджетных организаций

